

INSTRUKCJA OBSŁUGI DRABINA WIELOFUNKCYJNA



Użytkowanie zgodne z przeznaczeniem

Produkt przeznaczony jest tylko do użytku prywatnego. Dokument ten został sporządzony tylko do lekkich prac domowych o krótkim czasie trwania. Należy ściśle przestrzegać wskazówki bezpieczeństwa jak i upewnić się, że produkt jest odpowiedni do wykonywanej pracy. Przed rozpoczęciem pracy należy przeprowadzić ocenę ryzyka z uwzględnieniem przepisów obowiązujących w kraju użytkowania.

Ważna wskazówka:



Proszę przeczytać całą instrukcję obsługi przed pierwszym użyciem drabiny. Należy przechować instrukcję jak i przekazywać osobom, które otrzymały drabinę do użytkowania.

Zawartość przesyłki

- 1 x Drabina składana 3 w 1
- 2 x Poprzeczki
- 2 x Platforma
- 1 x Instrukcja obsługi

nr artykułu: 7062441
Model: BT-FL001

INSTRUKCJA OBSŁUGI DRABINA WIELOFUNKCYJNA

Dane techniczne

- Podwójna/dwustronna max. wysokość ok. 1,74 m / wysokość robocza ok. 3 m
- Przystawna max. wysokość ok. 3,56 m / wysokość robocza 4,3 m
- Platforma max. wysokość 0,94 m / wysokość robocza 2,9 m
- Waga 17,7 kg
- Udźwig 150 kg
- Materiał aluminium / stal ocynkowana

Ważne wskazówki bezpieczeństwa



Przed jak i po każdym użyciu należy sprawdzić poprawne działanie wszystkich części jak i ogólny stan elementów drabiny. Nigdy nie używać uszkodzonego produktu. Zapewnić bezpieczne użycie.



Usunąć zabrudzenia zalegające na drabinie takie jak mokra farba, olej czy śnieg. Nie stawiać drabiny na śliskim podłożu np. mokrej, zabrudzonej, miękkiej lub uszkodzonej podłodze. Zawsze podejmuj dodatkowe środki ostrożności, aby zapobiec poślizgowi i zapewnić stabilność. Unikać używania w deszczu, ponieważ brud i woda w drabinie mogą powodować nieprawidłowe działanie. Nie używać podczas złych warunków pogodowych np. podczas silnego wiatru. Stawiać drabinę na nieruchomej powierzchni.



Nie należy opierać drabiny o niestabilną powierzchnię. Opierać tylko o masywną i równą powierzchnię aby zagwarantować stabilność drabiny. W razie konieczności należy drabinę dodatkowo zabezpieczyć.



Podczas wchodzenia jak i schodzenia należy się zawsze mocno trzymać jak i zachować bezpieczną pozycję. Zawsze obserwować drabinę. Nigdy nie poruszać się po drabinie zwróconym w kierunku przeciwnym do drabiny. Zawsze wchodzić i schodzić będąc zwróconym twarzą do drabiny.



Drabina może być użytkowana tylko przez jedną osobę w danej chwili.



Nigdy nie przekraczać dopuszczalnego udźwigu. Maksymalne obciążenie to 150 kg.



Umieść drabinkę wielofunkcyjną pod kątem nachylenia 1: 4, co odpowiada kątowi podparcia do ziemi około 75 stopni.



Upewnij się, że drabina jest odpowiednia do konkretnego zadania. Podczas użytkowania drabiny do wchodzenia np. na dachy należy upewnić się, że górna krawędź drabiny wystaje min. 1 metr ponad powierzchnię dachu.

INSTRUKCJA OBSŁUGI DRABINA WIELOFUNKCYJNA



Unikać schodzenia z niezabezpieczonej drabiny na wysokości. Nieodpowiedni dobór drabiny może prowadzić do wypadków.



Przedmioty transportowane podczas wchodzenia na drabinę nie powinny być ciężki. Należy wybierać narzędzia które są łatwe i wygodne w obsłudze. Unikać nadmiernego obciążenia bocznego np. podczas wnoszenia ciężkich obiektów lub wiercenia bocznego w masywnych ścianach.



Zlokalizuj wszystkie niebezpieczeństwa związane z instalacjami elektrycznymi w pobliżu obszaru roboczego. Takie jak kable lub inne urządzenia elektryczne. Nie używać drabiny która przewodzi prąd w przypadku pracy przy instalacjach elektrycznych (w takim przypadku stosować specjalistyczne drabiny). Nie stawiać drabiny w pobliżu instalacji elektrycznych czy przewodów będących pod napięciem.

- Drabinę należy stawiać na nogach (stabilizatorach) nigdy na szczelkach lub stopniach.
- Upewnić się przed wchodzeniem na drabinę, że przeguby i blokady są dobrze zabezpieczone.
- Stabilizatory należy przed przystąpieniem do pracy mocno i poprawnie zamocować.
- Platformy należy umieścić kiedy drabina znajduje się w odpowiedniej pozycji.
- Nie używać elementów i komponentów wraz z drabiną, które nie są sprzedawane lub zalecane przez producenta.
- Nigdy nie próbować samemu naprawiać uszkodzonej drabiny. Naprawy powinien dokonać wykwalifikowany specjalista.
- Nie należy użytkować drabiny, która została poddana na szkodliwe działanie ciepła (np. po pożarze) lub rdzy.
- Zachować szczególną ostrożność przy użytkowaniu podczas silnego wiatru, deszczu lub mrozu.
- Regularnie sprawdzać czy gumowe nakładki na nogi znajdują się w odpowiedniej pozycji i czy są poprawnie zamocowane.
- Zachować szczególną ostrożność podczas użytkowania drabiny na nierównej powierzchni, przykładowo na grubym dywanie lub nierównym chodniku. W takim przypadku gumowe nakładki mogą nie gwarantować odpowiedniej stabilności.
- Zawsze zachowywać ostrożność podczas poruszania się po drabinie.
- Nie używać drabiny będąc pod wpływem alkoholu lub narkotyków.
- Należy być zdrowotnie w stanie użytkować drabinę. Nie należy długo znajdować się na drabinie bez regularnego odpoczynku (ryzyko zastąpienia).
- Nie opierać lub stawiać drabiny o niezaryglowane drzwi.
- Nosić odpowiednie obuwie.
- Podczas pracy na drabinie należy się zawsze jedną ręką przytrzymywać. Jeżeli nie ma takiej możliwości podjąć dodatkowe środki ostrożności.
- Nie używać szyn prowadzących podczas budowy rusztowań.
- Jeżeli wciągamy przedmioty lub je przesuwamy znajdując się na drabinie istnieje ryzyko, że drabina się przewróci a my z niej spadniemy. Zachować szczególną ostrożność podczas takich operacji.

INSTRUKCJA OBSŁUGI DRABINA WIELOFUNKCYJNA

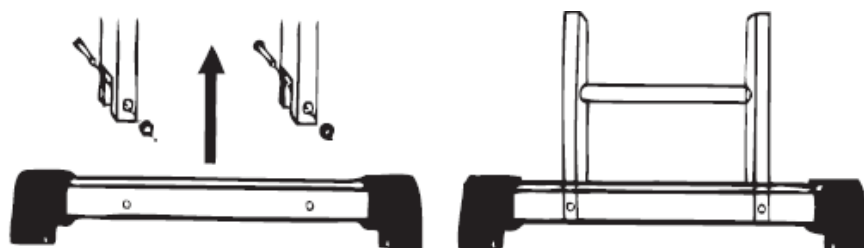
- Nigdy nie próbować skakać, biegać lub przesuwać drabinę kiedy się na niej znajdujemy. Podczas przesuwania w pierwszej kolejności należy zejść z drabiny. Ustawić na nowo drabinę i dopiero wtedy ponownie na nią wejść.
- Nie używać drabiny do podpierania przedmiotów.
- Nigdy nie stawać pod drabiną lub rusztowaniem, które są w tym samym czasie użytkowane. Nie należy również przechodzić pod drabiną lub rusztowaniem. Zwracać uwagę czy podczas pracy nikt się nie znajduje pod drabiną lub pod nią przechodzi.
- Drabina nie jest zabawką i nie powinna być użytkowana przez dzieci. Nie pozostawiać rozłożonej drabiny bez nadzoru.
- Nie odbezpieczać przegubów kiedy znajdujemy się na drabinie.
- Nie próbować zmieniać konfiguracji kiedy się na niej znajdujemy.
- Nie używać drabiny na schodach, które nie są równe. Drabina może się przewrócić a my możemy stracić równowagę.
- Używać tylko w pełni złożonej drabiny (wszystkie elementy skrócone) i tylko w pozycjach opisanych w tej instrukcji.
- Kiedy używamy drabinę jako przystawnej należy pamiętać aby nie stawać wyżej niż na 3 od góry szczebel. W przypadku użytkowania jako drabiny podwójnej nie stawać wyżej niż na przedostatni szczebel.
- Nosić zawsze mocne obuwie z podeszwą antypoślizgową jak i przylegającą odzież która się nie zaplącze w szczeble.
- Utrzymywać drabinę w czystości. Po każdym użyciu należy ją oczyścić z zabrudzeń.
- Zaleca się aby drabina była przytrzymywana przez inną osobę podczas pracy. Zwiększa to bezpieczeństwo pracy.
- Podczas transportu w aucie należy zwracać uwagę na inne przedmioty, które mogą ją uszkodzić. Podczas transportu na dachu lub na pace auta pamiętać o odpowiednim zabezpieczeniu.
- Drabina nie może być ustawiana w nową pozycję z góry.
- Przy ustawianiu drabiny należy wziąć pod uwagę ryzyko kolizji z pieszymi, autami lub drzwiami.

Złożenie/montaż



Przed pierwszym użyciem należy zamontować stabilizatory do nóg.

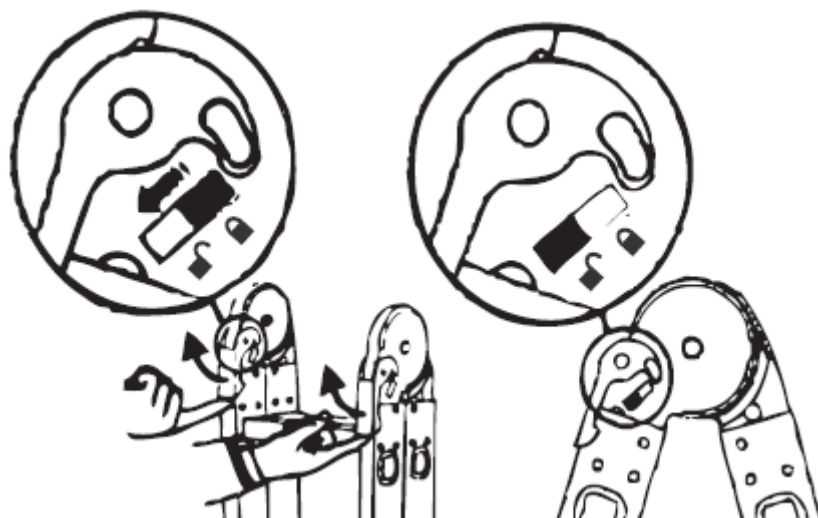
- Usunąć zaślepki zabezpieczające przy końcach drabiny.
- Włożyć stabilizator w miejsce zaślepek tak aby otwory w drabinie pokrywały się z otworami w stabilizatorach. Zabezpieczyć połączenie wykorzystując dostarczone śruby i nakrętki.
- Nie używać drabiny bez zamontowanych stabilizatorów, chyba że instrukcja przewiduje taką sytuację.
- Upewnić się przed użyciem, że stabilizatory są prawidłowo i mocno zamocowane.
- Montować tylko dostarczane z drabiną stabilizatory.



INSTRUKCJA OBSŁUGI DRABINA WIELOFUNKCYJNA



Blokady na przegubach

- Sprawdzać zawsze czy wszystkie przeguby są poprawnie zaryglowane przed wejściem na drabinę.
- Oba przeguby muszą być zawsze zaryglowane w tym samym czasie. Należy to zrobić w poniższej kolejności:
- Aby odblokować pociągnąć dźwignię przegubów do siebie tak by trzpień znajdował się w pozycji  (niezabezpieczony)
- Rozłożyć/złożyć odpowiedni odcinek drabiny aż do uzyskania żądanej konfiguracji. Przy odpowiednim kącie przeguby się zablokują automatycznie i trzpień znajdzie się w pozycji  (zabezpieczony)



-  Zabezpieczony
-  Niezabezpieczony

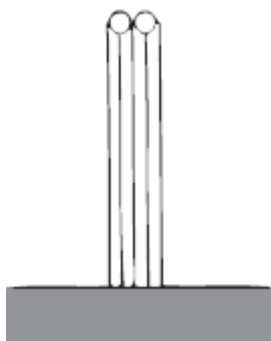
UWAGA! Przeguby blokują się wydając słyszalny dźwięk. Należy jednak dodatkowo sprawdzić czy trzpień znajduje się w pozycji zabezpieczonej.

Pozycje drabiny wielofunkcyjnej

Przechowywanie

- Przechowywać poza zasięgiem dzieci.
- Do przechowania można ściągnąć stabilizatory powinny one jednak być przechowywane razem z drabiną.
- Przechowywać należy tylko w przewidzianej pozycji (obrazek poniżej)

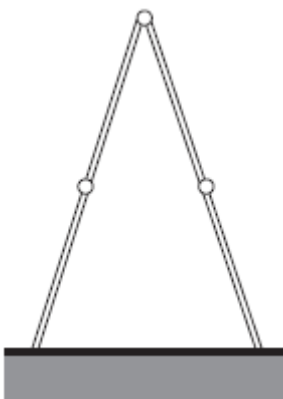
INSTRUKCJA OBSŁUGI DRABINA WIELOFUNKCYJNA



Podwójna/dwustronna

Nie należy stawać okraciem na drabinie.

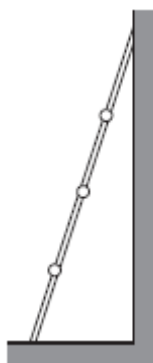
- Nie stawać jednocześnie na szczeble po obu stronach.
- Nie używać do wchodzenia na inną powierzchnię.
- Maksymalna liczba osób na drabinie: 1



Przystawna

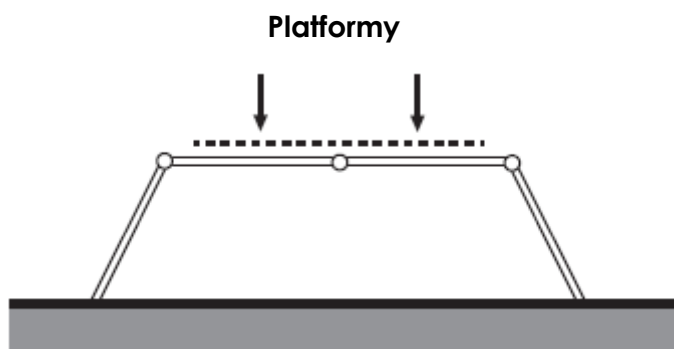
- Nie stawać na 3 ostatnie górne szczeble.
- Optymalne nachylenie to 75 stopni od podłoża.
- Zachować szczególną ostrożność podczas oparcia drabiny pod większym kątem od podłoża (bardziej w pionie), nie ustawiać w taki sposób, że stabilizatory dotykają ściany.
- Opierać drabinę o płaską mocną powierzchnię. Zabezpieczyć drabinę przed użyciem np. przez zamocowanie lub użycie odpowiedniej instalacji zabezpieczającej.
- Przy wchodzeniu na wyższe wysokości należy pamiętać, aby wystawała ona o ok. 1m ponad krawędź żądanego dostępu.
- Przy dużych wysokościach schodząc z drabiny należy zabezpieczyć drabinę dodatkowymi instalacjami.

INSTRUKCJA OBSŁUGI DRABINA WIELOFUNKCYJNA



Platforma

- Używać drabiny w tej konfiguracji tylko z zamontowanymi platformami.



Konserwacja i pielęgnacja

- Utrzymywać drabinę zawsze w czystości. Po każdej pracy przed złożeniem należy oczyścić drabinę z brudu, farb, kleju i innych materiałów powstałych przy pracy. Brud może zakłócić poprawne działanie. Wycierać również szczelnie.
- Czyścić drabinę za pomocą miotły lub ścierki. Moką drabinę należy wytrzeć do sucha.
- Naprawy powinien przeprowadzać tylko wykwalifikowany personel.

Środowisko



Aby uniknąć uszkodzeń mogących powstać podczas transportu drabina zapakowana jest w odporne opakowanie. Opakowanie składa się w głównej mierze z materiału podlegającego recyklingowi, należy więc korzystać z jego właściwości i poddawać go recyklingowi.

INSTRUKCJA OBSŁUGI DRABINA WIELOFUNKCYJNA